



Bulletin de participation


Pour que votre participation au Challenge de la Mobilité 2023 soit comptabilisée, remplissez ce bulletin et remettez-le au référent de votre établissement.











Nom et prénom :

Nom de l'établissement :

Email :

Site de l'établissement :

 Avez-vous déjà participé au Challenge ? OUI NON

	 Marche	 Bus	 Vélo	 Tramway	 Covoiturage	 Train	 Télétravail	 Trotinette	 Bateau	 Autre Précisez	
<input type="radio"/> 05.06 km km km km km km km km km km	
<input type="radio"/> 06.06 km km km km km km km km km km	
<input type="radio"/> 07.06 km km km km km km km km km km	
<input type="radio"/> 08.06 km km km km km km km km km km	
<input type="radio"/> 09.06 km km km km km km km km km km	
<input type="radio"/> 10.06 km km km km km km km km km km	
<input type="radio"/> 11.06 km km km km km km km km km km	
<input type="radio"/> 12.06 km km km km km km km km km km	
<input type="radio"/> 13.06 km km km km km km km km km km	
<input type="radio"/> 14.06 km km km km km km km km km km	
<input type="radio"/> 15.06 km km km km km km km km km km	
<input type="radio"/> 16.06 km km km km km km km km km km	
<input type="radio"/> 17.06 km km km km km km km km km km	
<input type="radio"/> 18.06 km km km km km km km km km km	
TOTAL km km km km km km km km km km km

Il s'agit de mon mode de déplacement habituel ? OUI NON, d'habitude c'est en

Lorsque que je covoiture je suis Conducteur.ice Passager.ère

L'ADEME et ses partenaires locaux vous félicitent pour votre participation !



Bulletin de participation

Pour que votre participation au Challenge de la Mobilité 2023 soit comptabilisée, remplissez ce bulletin et remettez-le au référent de votre établissement.

Nom et prénom :

Nom de l'établissement :

Email :

Site de l'établissement :

Avez-vous déjà participé au Challenge ? OUI NON

	Marche 	Bus 	Vélo 	Tramway 	Covoiturage 	Train 	Télétravail 	Trotinette 	Bateau 	Autre Précisez	
<input type="radio"/> 05.06 km km km km km km km km km km	
<input type="radio"/> 06.06 km km km km km km km km km km	
<input type="radio"/> 07.06 km km km km km km km km km km	
<input type="radio"/> 08.06 km km km km km km km km km km	
<input type="radio"/> 09.06 km km km km km km km km km km	
<input type="radio"/> 10.06 km km km km km km km km km km	
<input type="radio"/> 11.06 km km km km km km km km km km	
<input type="radio"/> 12.06 km km km km km km km km km km	
<input type="radio"/> 13.06 km km km km km km km km km km	
<input type="radio"/> 14.06 km km km km km km km km km km	
<input type="radio"/> 15.06 km km km km km km km km km km	
<input type="radio"/> 16.06 km km km km km km km km km km	
<input type="radio"/> 17.06 km km km km km km km km km km	
<input type="radio"/> 18.06 km km km km km km km km km km	
TOTAL km km km km km km km km km km km

Il s'agit de mon mode de déplacement habituel ? OUI NON, d'habitude c'est en

Lorsque que je covoiture je suis Conducteur.ice Passager.ère

L'ADEME et ses partenaires locaux vous félicitent pour votre participation !



Bulletin de participation


Pour que votre participation au Challenge de la Mobilité 2023 soit comptabilisée, remplissez ce bulletin et remettez-le au référent de votre établissement.











Nom et prénom :

Nom de l'établissement :

Email :

Site de l'établissement :

 Avez-vous déjà participé au Challenge ? OUI NON

	Marche 	Bus 	Vélo 	Tramway 	Covoiturage 	Train 	Télétravail 	Trotinette 	Bateau 	Autre 	
<input type="radio"/> 05.06 km km km km km km km km km km	
<input type="radio"/> 06.06 km km km km km km km km km km	
<input type="radio"/> 07.06 km km km km km km km km km km	
<input type="radio"/> 08.06 km km km km km km km km km km	
<input type="radio"/> 09.06 km km km km km km km km km km	
<input type="radio"/> 10.06 km km km km km km km km km km	
<input type="radio"/> 11.06 km km km km km km km km km km	
<input type="radio"/> 12.06 km km km km km km km km km km	
<input type="radio"/> 13.06 km km km km km km km km km km	
<input type="radio"/> 14.06 km km km km km km km km km km	
<input type="radio"/> 15.06 km km km km km km km km km km	
<input type="radio"/> 16.06 km km km km km km km km km km	
<input type="radio"/> 17.06 km km km km km km km km km km	
<input type="radio"/> 18.06 km km km km km km km km km km	
TOTAL km km km km km km km km km km km

Il s'agit de mon mode de déplacement habituel ? OUI NON, d'habitude c'est en

Lorsque que je covoiture je suis Conducteur.ice Passager.ère

L'ADEME et ses partenaires locaux vous félicitent pour votre participation !